



Boletín N° 121

Mayo 2016

ISSN 2346-9102

Sección Economía
y Estadística

Reporte agroindustrial

Estadísticas y márgenes de cultivos tucumanos

Actividad comercial del cultivo
de arándano en la Argentina y
Tucumán, campaña 2015 vs 2014



ESTACIÓN EXPERIMENTAL
AGROINDUSTRIAL
OBISPO COLOMBRES
Tucumán | Argentina

www.eeaoc.org.ar



Reporte agroindustrial

Estadísticas y márgenes de cultivos tucumanos

Actividad comercial del cultivo de arándano en la Argentina y Tucumán, campaña 2015 vs 2014

Resumen	3
Exportación argentina	4
Exportación tucumana	5
Mercado Central de Bs. As. (MCBA)	5
Consideraciones finales	6

Editor responsable

Dr. L. Daniel Ploper

Comisión de publicaciones y difusión
Comisión página web

EAAOC

William Cross 3150 - (T4101XAC) Las Talitas
Tucumán - Argentina
Tel.: 54-381- 4521018- 4521000 int 261
www.eaaoc.org.ar

Autores

Graciela Rodríguez, Daniela Pérez
y Virginia Paredes.

Secciones

Economía y Estadísticas

Contacto

economia@eaaoc.org.ar





Reporte agroindustrial

Estadísticas y márgenes de cultivos tucumanos

Actividad comercial del cultivo de arándano en la Argentina y Tucumán, campaña 2015 vs 2014

Graciela Rodríguez*, Daniela Pérez* y Virginia Paredes*

En el presente artículo se analizaron las exportaciones de arándano fresco de la Argentina y de Tucumán, de acuerdo a datos del Instituto Nacional de Estadísticas y Censo (INDEC) y a los volúmenes comercializados en el Mercado Central de Buenos Aires (MCBA) en el año 2015.

El volumen de arándano exportado por la Argentina disminuyó un 9% en 2015 con respecto al año 2014. Estados Unidos continuó siendo el principal destino de las exportaciones del arándano argentino. Tucumán registró una exportación de 3.964 toneladas. Con respecto al mercado doméstico, los volúmenes comercializados de arándano en el MCBA alcanzaron las 347,9 toneladas en 2015. Este mercado comercializó fruta de Entre Ríos y Corrientes, principalmente.

*Ings.Agrs, Sección Economía Estadísticas

Exportación argentina

La exportación argentina de arándano fresco alcanzó las 14.780 t en 2015 y fue valuado en 101 millones de dólares, de acuerdo a datos del Instituto Nacional de Estadísticas y Censo (INDEC). En relación con el año 2014 el volumen exportado tuvo un decrecimiento del 9%, y se mantuvo un 4% por arriba de la media del período 2009-2015. En 2015 el precio FOB promedio anual fue de 6.839 USD/t, un 7,2% inferior al año anterior (Figura 1), y cercano al registrado en 2013 (6.938 USD/t).

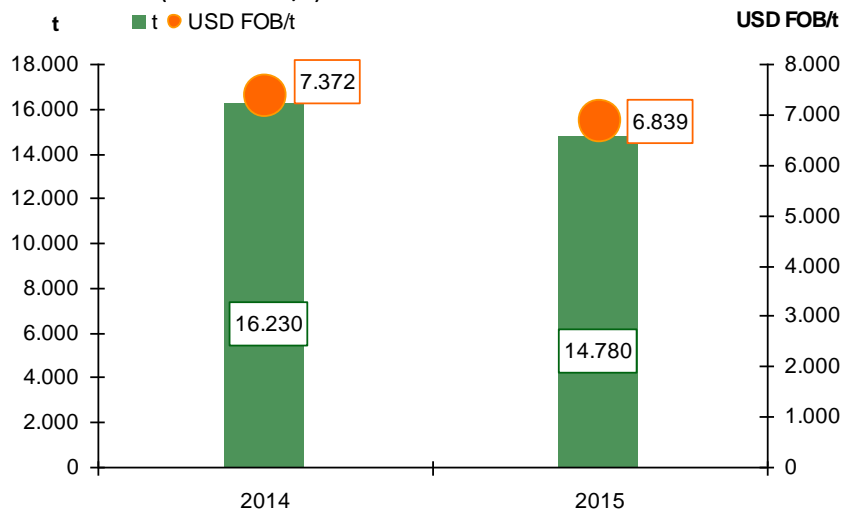


Figura 1 | Volumen y valor de la exportación argentina de arándano, en toneladas y USD FOB/t. Años 2014 y 2015.

Fuente: Sección Economía y Estadísticas-Estación Experimental Agroindustrial Obispo Colombres (EEAOC), elaborado con datos del INDEC.

El destino principal del arándano fresco fue los Estados Unidos, donde se comercializaron 9.617 t, valuadas en 65,3 millones de dólares. Ese volumen fue un 2% inferior a 2014. Otros destinos fueron el Reino Unido, Alemania, Canadá y los Países Bajos (Figura 2), que presentaron también una disminución en el volumen exportado con respecto al año anterior del orden del 14%, 6%, 26% y 46%, respectivamente. En otros destinos de menor importancia la disminución fue del 17%.

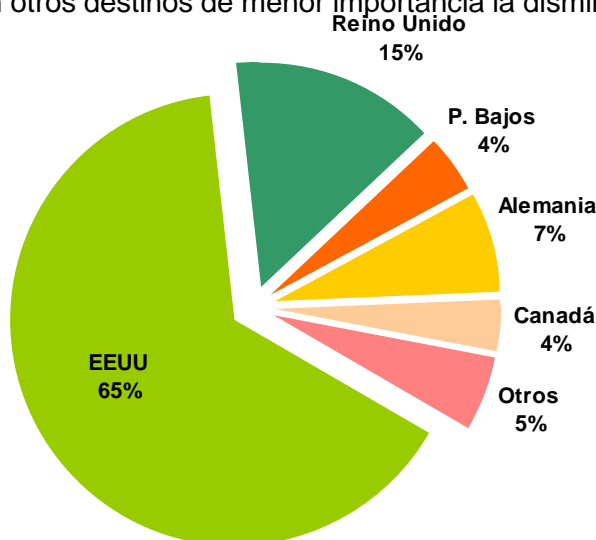


Figura 2 | Destino de la exportación argentina de arándano, expresado en volumen porcentual, año 2015.

Fuente: Sección Economía y Estadísticas-EEAOC, elaborado con datos del INDEC.

Exportación tucumana

La exportación tucumana de arándano fresco, durante el año 2015, fue de 3.964 t, equivalente a 28 millones de dólares. Ese volumen significó el 26,8% del total de arándano exportado por la Argentina, según datos del INDEC, y se ubicó por detrás del volumen exportado por Entre Ríos (6.775 t), como años anteriores. Los principales destinos de la exportación tucumana continúan siendo los Estados Unidos (71%) y el Reino Unido (16%). Por su parte el precio FOB del arándano tucumano se ubicó en 7,08 USD/kg en 2015, cifra un 17% inferior a la del año 2014. En la Figura 3 se distingue la variación del precio FOB, del volumen y del valor de lo exportado entre 2014 y 2015. El volumen exportado por la provincia disminuyó un 18% y el valor un 32% entre 2014-2015.

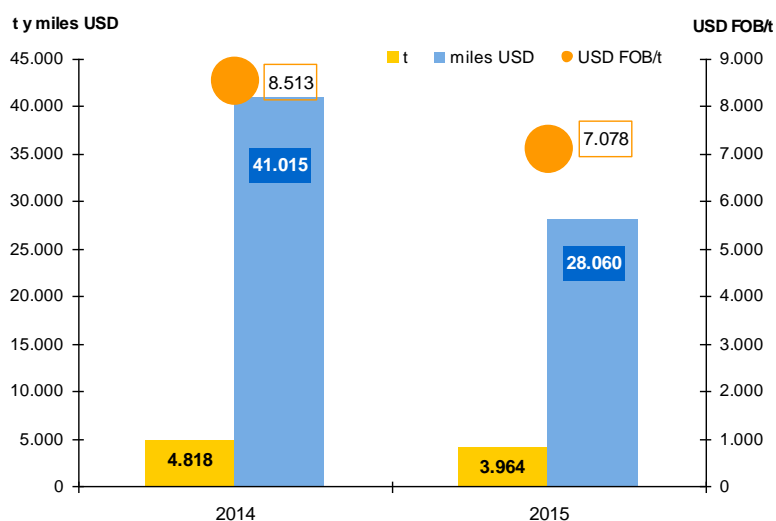


Figura 3 | Exportación tucumana de arándano en toneladas y miles de USD, y precio FOB Bs.As. expresado en USD/t . Años 2014 y 2015.

Fuente: Sección Economía y Estadísticas-EEAOC, elaborado con datos del INDEC

Mercado Central de Buenos Aires

Los volúmenes comercializados en el MCBA durante el año 2015 llegaron a 347,9 t, un 13,3% inferior al año anterior. Las provincias proveedoras de arándano a ese mercado fueron principalmente Entre Ríos, Corrientes y Buenos Aires (Figura 4). Los ingresos desde Tucumán al mercado disminuyeron un 60% en 2015 con respecto a 2014. El precio promedio 2015 del arándano en el MCBA fue de 119,8 \$/kg.

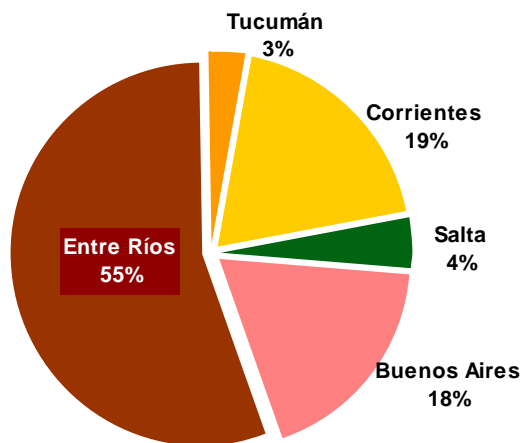


Figura 4 | Ingreso de arándano al MCBA, expresado en volumen porcentual. Año 2015.

Fuente: Sección Economía y Estadísticas - EEAOC, elaborado con datos del MCBA

Consideraciones finales

Durante el año 2015 los volúmenes de arándano fresco exportados por la Argentina alcanzaron las 14.780 toneladas, mientras que los correspondientes a Tucumán llegaron a 3.964 t por un valor de 28 millones de dólares.

Estados Unidos se mantuvo como el principal destino del berry argentino y tucumano.

Los volúmenes de arándano ingresados al MCBA desde Tucumán disminuyeron en el año 2015 con respecto a 2014.

Agradecimientos

Las autoras agradecen la información estadística brindada por la Sra. Silvia De Souza, Jefa del Dpto. Análisis y Sistemas de Difusión del INDEC y el Sr. Daniel Rodriguez Varela, del Dpto. Información y Desarrollo Comercial, MCBA, como también los datos aportados por la Sección Horticultura-EEAOC.